


Seguridad en la frontera norte

Sigrid Arzt
Trans-Border Institute
San Diego, CA.

Premisas

1. Estado no ha sido capaz para responder eficazmente al problema de seguridad pública, y por consiguiente da claras muestras de un debilitamiento e ineficiencia en su SSN
2. Su incapacidad es resultado problema **CRÓNICO-ESTRUCTURAL** -- arrastra desde el reg autoritarismo – hereda en marco dinámica democrática, se torna más complejo.

3. Frente a presiones político-mediáticas resolver el problema, el **Estado Mx** responde con estrategias reactivas y espectaculares (México seguro, derrama recursos adicionales, programas vs, decálogo). (Tamps. Más armamento)

 4. La autoridad solo atina a escalar la presencia policiaca-militar federal, **pe´ el fondo del problema violencia y delincuencia organizada poco afectado**
- 

El Edo Mex es incapaz de cumplir con su **función básica** de proteger al individuo y su patrimonio.

Esto se agrava al estar inmersos en un ambiente **político polarizado** ... donde lo que impera las recriminaciones político-electorales, y **no la búsqueda de acuerdos para trabajar en un andamiaje moderno del Sistema de Seguridad**

CO amenazan gravemente democracias porque:

- Minan las instituciones democráticas.
- Erosionan las alianzas entre los Estados.
- Proveen infraestructura militar-seguridad que opera contra los intereses del Estado.
- El EDO. pierde el monopolio del uso de la fuerza
- Alterna la calidad de vida y convivencia entre comunidades e individuos.



Contexto

- Valor de cantidades decomisadas (SEDENA: enervantes decomisados un valor mcdo negro de 285 mil mill de pesos y se evitó acceso a la droga 6 millones personas)
- Arrestos SEDENA 8 mil 931 + 10 300 de la PGR admon casi 20 mil anualmente.

Violencia se genera a partir de:

- Problemas entre competidores, Mx unión entre Arellano-Felix y Osiel Cárdenas vs Chapo Guzman
- Acciones que emprende el Estado para contener el problema.

Estrategias. Arresto líderes—sustitutos. Respuesta menor visibilidad ---- “cartelitos”

Una estructura vertical----horizontal # aliados

Extradiciones. E.g. Colombia---Palacio de Justicia '85

- Acciones que emprender un adicto-consumidor entre sus más cercanos o hacia la comunidad

Méx: CONADIC demuestra la relación entre drogas+violencia=descomposición tejido social

Estudiantes Nvo. León: iniciación 15 y 16 años del total de la población a nivel bachillerato 7.6% señalo haber consumido drogas una vez; de los consumidores constantes, 10.4% señaló que sus padres también lo eran; 36.8% señala que el consumo se acompaña de violencia

Las drogas de consumo son marihuana, cocaína, metanfetaminas (tacha/extasis) y heroína

En tan solo 15 años el consumo de cocaína creció 0.8% a 6.1% significando un crecimiento de 700%.

Muertes por homicidios últimos 4 años ...

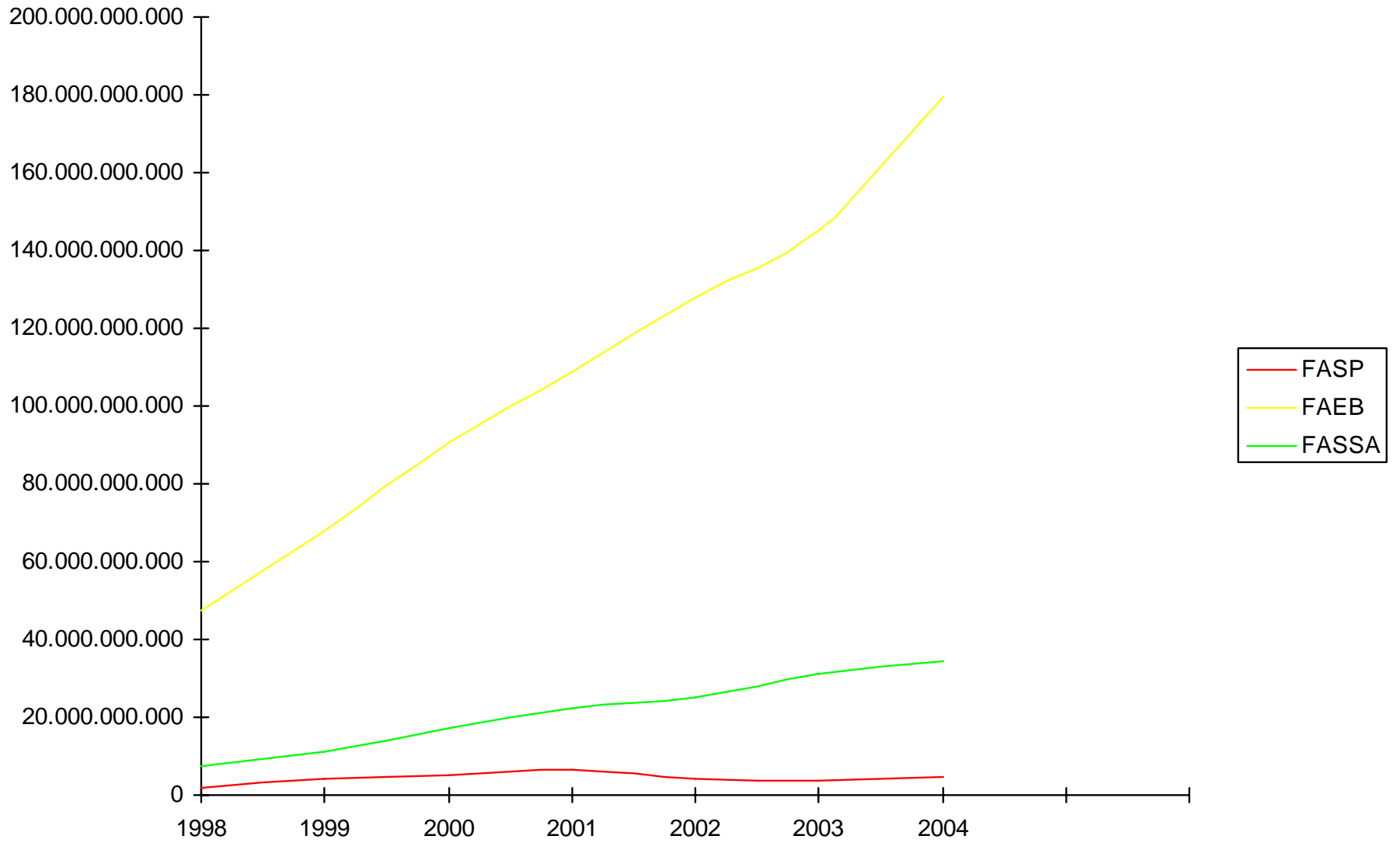
Frontera norte	DF / Edo Mex	Frontera sur
6 390 Chih.,BC.,Son.,Tamps.,Coah.,NLeón	11 458	2 915 Chis.,QRoo.,Tab.Campeche
Total 20 763		
<p>La mitad de los homicidios se ubican en estas tres regiones</p> <p>Destacando como la zona más violenta el DF y Estado de México</p> <p>Tasa anual homicidios casi 20%</p>		

La violencia **cobra entre sus víctimas tb vidas de funcionarios, autoridades policiales y de justicia tres niveles de gobierno ...**

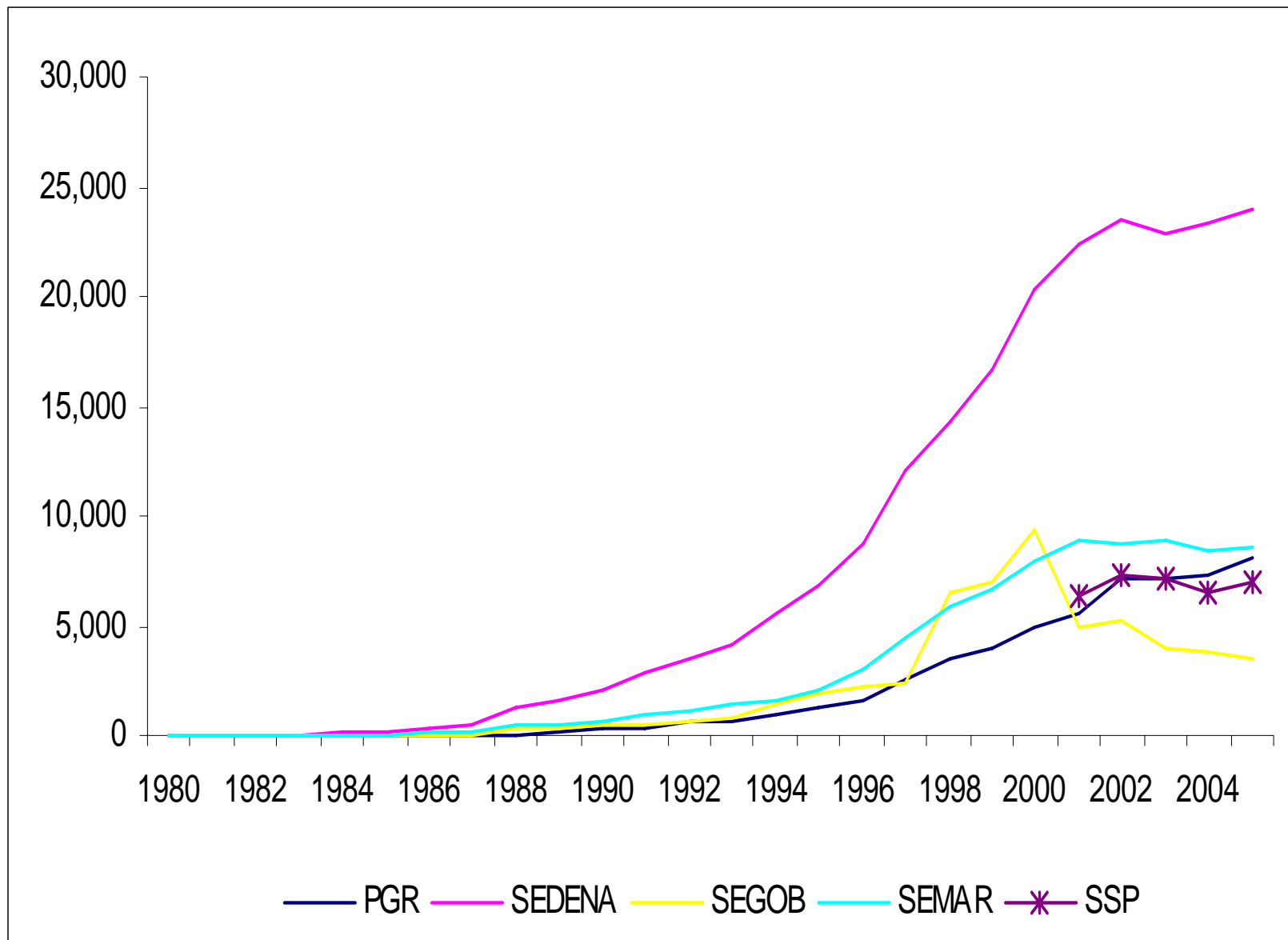
Últimos: Comandante Policía Preventiva edo Gro, el de Mich; ex director PJ Yucatán; Jefe de la policía en Nuevo Laredo; AFI's, y MPF's

Impera la **IMPUNIDAD**





Distribución Gasto SN-SP



FASP

Diez estados concentran 50% del total presupuesto

1997	1998	1999	2000	2001	2002	2003	2004	2005
DF	DF	Edo.Méx.	Edo.Mex.	Edo.Méx.	Edo.Méx.	Edo Méx.	Edo Méx.	Edo.Méx.
Edo.Méx.	Edo.Méx.	DF	DF	DF	DF	DF	DF	DF
BC	Nuevo León	Veracruz	Veracruz	Veracruz	Veracruz	Veracruz	Veracruz	Veracruz
Jalisco	Sonora	Sonora	Jalisco	Jalisco	Jalisco	Jalisco	Jalisco	Jalisco
Tamaulipas	Chiapas	BC	BC	BC	Chiapas	Chiapas	Chiapas	Chiapas
Veracruz	BC	Chiapas	Sonora	Chiapas	BC	BC	BC	Sonora
Michoacán	Tamaulipas	Jalisco	Chiapas	Nuevo León	Sonora	Sonora	Sonora	BC
Sonora	Veracruz	Nuevo León	Nuevo León	Sonora	Nuevo León	Nuevo León	Nuevo León	Nuevo León
Tabasco	Jalisco	Tamaulipas	Tamaulipas	Tamaulipas	Puebla	Tamaulipas	Tamaulipas	Puebla
Nuevo León	Guanajuato	Puebla	Guanajuato	Guanajuato	Guanajuato	Michoacán	Michoacán	Tamaulipas

Presupuesto federal FASP

<i>Periodo</i>	<i>FASP pesos</i>	<i>FASP en dólares</i>	<i>Cambio Porcentual (FASP)</i>
1997	693,070,764	87,357,891	N.A.
1998	1,238,642,875	156,124,359	78.72%
1999	3,580,712,212	451,329,765	189.08%
2000	4,314,341,528	543,799,846	20.49%
2001	4,999,195,667	630,122,075	15.87%
2002	2,931,844,217	369,543,399	-41.35%
2003	2,627,567,766	331,190,968	-10.38%
2004	3,337,126,326	420,627,058	27.00%
2005	4,915,725,532	619,601,107	47.30%
Total	28,638,226,887	3,609,696,468	609.27%

Hoy no existe comprobación gob federal de su ejercicio presupuestal



La frontera norte ...


1. La frontera es prioridad en la medida que esta en los encabezados nacional, Mx-EU
2. La falta de coordinación y confianza entre corporaciones policíacas continúa, tanto nacional como bilateral. No existe la confianza institucional, es personal.

3. Pluralidad política dificulta cooperación.

4. No esta clara relación entre falta de seguridad pública y sanción política (voto) contra gobierno entrante



5. Seguridad asunto local que requiere apoyo gob federal ... agendas-debilidades

 6. No existe una visión integral multisectorial. Autoridades abonan acciones visibles que no necesariamente tocan la raíz del problema.
- 



DEMOCRACIA,
DERECHOS HUMANOS
Y SEGURIDAD, A.C.

www.ddhs.org.mx

